



부산디지털대학교
BUSAN DIGITAL UNIVERSITY

차세대 학습관리시스템 사용 설명서 (학습자용)



1. 로그인 및 인증방법

1) 부산디지털대학교 홈페이지 접속 (<https://www.bdu.ac.kr>)하여 “등교하기” 클릭

The screenshot shows the homepage of Busan Digital University (BDU). The top navigation bar includes the BDU logo, the university name in Korean and English, and several menu items: '대학소개', '입학지원센터', '학과소개', '대학원', '대학생활', '부속·부설기관', and '학사안내'. The '등교하기' button, which includes a lock icon, is highlighted with a red box. Below the navigation bar is a large banner for the '2026학년도 1학기 신(편)입생 모집 안내' (2026 Academic Year 1st Semester New/Returning Student Recruitment Notice). The banner features a woman sitting at a desk with a computer monitor. Text on the banner includes '메인', '모집기간: 2025년 12월 1일(월)~1월 14일(수)', and '입학상담: 051-320-1919'. A red button labeled '지원서작성하기' is also visible. On the right side of the page, there is a vertical sidebar with several blue buttons: '등교하기' (highlighted with a red box), '원격지원', '재학생', '졸업생', '인터넷증명서', and '예비입학생'. At the bottom of the page, there is a red banner with two main announcements: '2026학년도 1학기 신(편)입생 모집' (2026 Academic Year 1st Semester New/Returning Student Recruitment) and '[국가장학금] 2026-1학기 국가장학금...' ([National Scholarship] 2026-1st Semester National Scholarship...). The BDU logo is in the bottom left corner.

1. 로그인 및 인증방법

2) 부산디지털대학교 통합로그인 페이지

The screenshot shows the BDU integrated login page. At the top, there is a header with the BDU logo and the text '부산디지털대학교 | 통합로그인'. Below the header, there are two tabs: '학부' (Faculty) and '대학원' (Graduate School). A red box highlights these tabs, with an arrow pointing to the text '학부 또는 대학원 소속 선택' (Select faculty or graduate school affiliation). Below the tabs, there are three main login sections. The left section is titled '강의수강·시험을 위한 학습 로그인' (Learning login for classes/exams) and contains two sub-sections: '공동인증서 등교' (Public Certificate) and '스마트인증 등교' (Smart Certificate). The middle section is titled '학번·비밀번호로 일반 로그인' (General login with student ID and password) and contains a sub-section '학번 등교' (Student ID) with input fields for '학번을 입력하세요' (Enter student ID) and '비밀번호를 입력하세요' (Enter password). A red box highlights the '공동인증서 등교' and '스마트인증 등교' sections, with an arrow pointing to the text '강의 수강(출석)과 시험 등 강의실 입장을 위한 본인 인증 로그인' (Self-authentication login for classes/exams). At the bottom right, there is a '원격지원' (Remote Support) button, which is highlighted with a red box and an arrow pointing to the text '사용자 PC 원격지원 접속' (Connect to user PC remote support).

1. 로그인 및 인증방법

3) 인증방법 - ① 범용공동인증서

로그인 클릭 시,
공동 인증 모듈 설치 여부 확인
(설치안된 경우, 아래의 화면처럼 모듈 다운로드 및 설치)

로그인

프로그램을 설치 중입니다.

- 고객님의 안전한 인증서비스 이용을 위하여 인증프로그램을 설치합니다.
- 설치를 마친 후 반드시 새로고침 버튼을 눌러 주시기 바랍니다.
- 설치화면이 반복적으로 나올 경우 웹 브라우저를 종료하고 다시 접속하세요.

프로그램명	기능	설치상태
UniSign (2.0.22.0)	인증서 관리를 위한 응용프로그램입니다.	설치안됨 Window용 설치하기

최근 다운로드

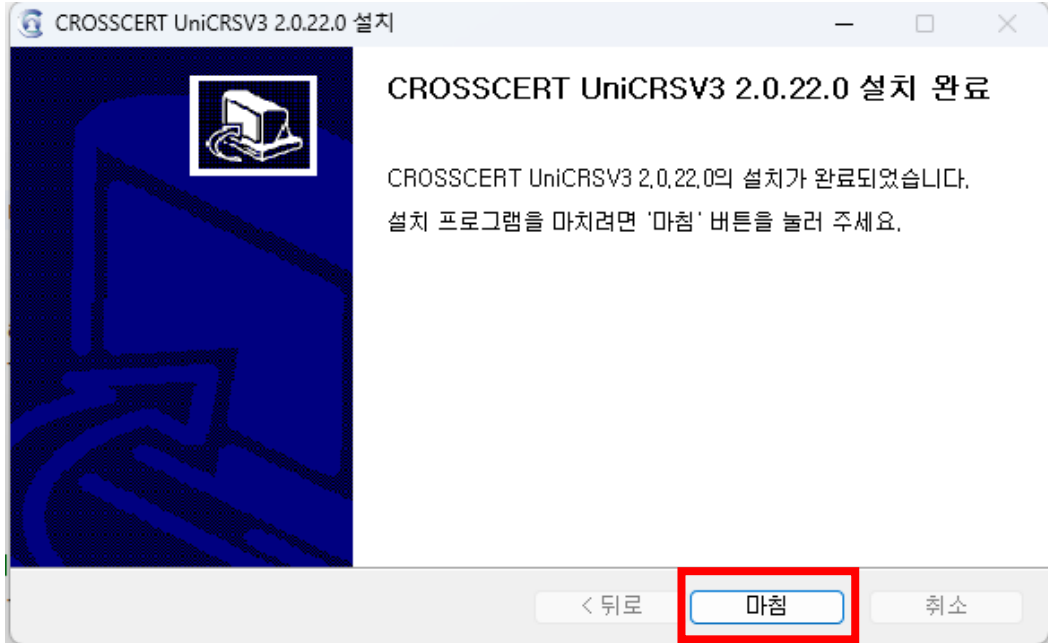
UniSignCRSV3Setup (4).exe
폴더 열기

설치 상태 확인하여
공동 인증 모듈 설치 클릭

브라우저에서 설치 파일
다운로드 후 설치 시작

1. 로그인 및 인증방법

3) 인증방법 - ① 범용공동인증서



설치 완료 후 '마침' 버튼 클릭 후,
[공동인증서 등교]에서 로그인 클릭



인증서가있는저장매체 선택

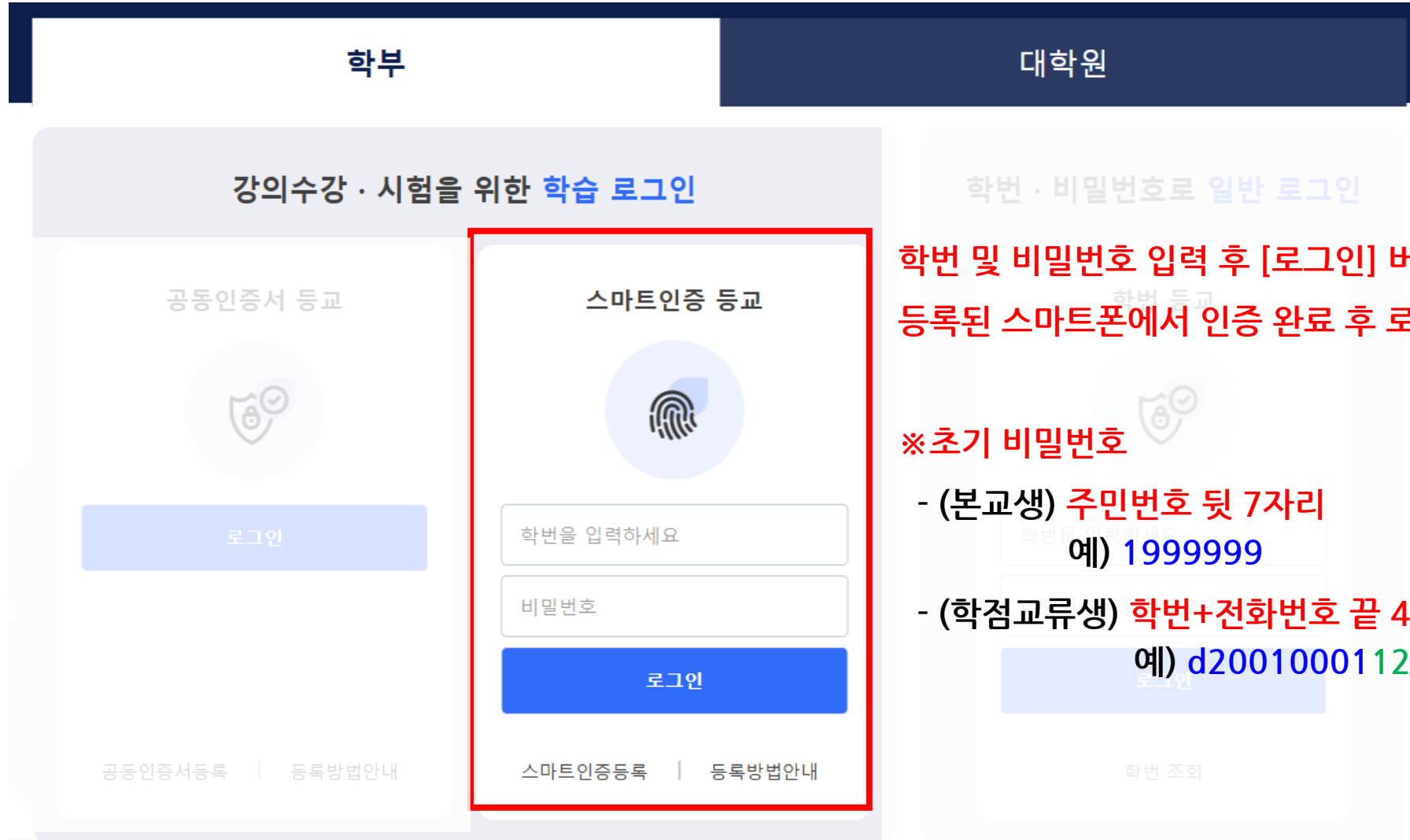
저장매체에 존재하는 범용공동인증서 선택

인증서 선택 후 인증서 비밀번호 입력

비밀번호 입력 후 [확인] 클릭시, 로그인

1. 로그인 및 인증방법

3) 인증방법 - ② 스마트인증



학번 및 비밀번호 입력 후 [로그인] 버튼 클릭 시,
등록된 스마트폰에서 인증 완료 후 로그인 성공

※ 초기 비밀번호

- (본교생) 주민번호 뒷 7자리

예) 1999999

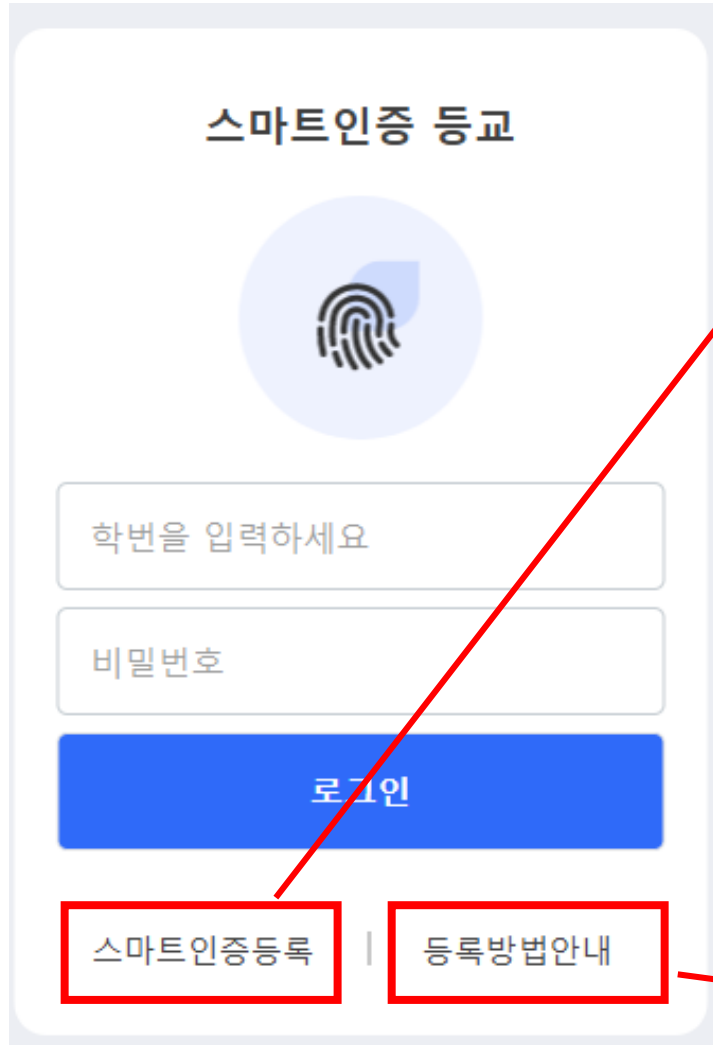
- (학점교류생) 학번+전화번호 끝 4자리

예) d200100011234

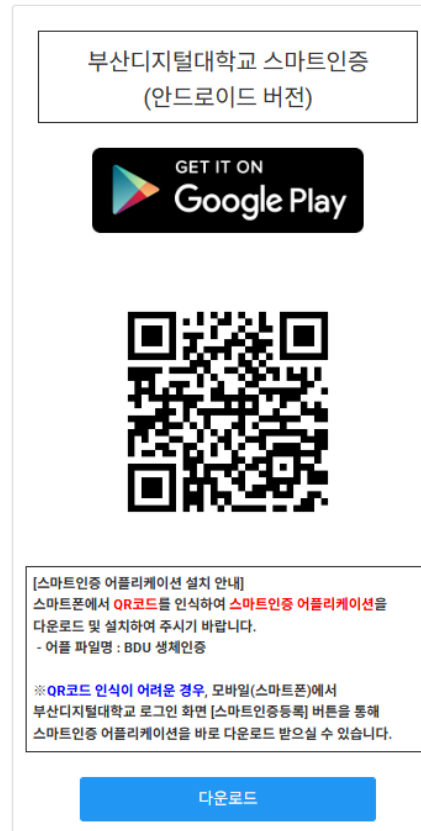
1. 로그인 및 인증방법

3) 인증방법 - ② 스마트인증


스마트인증을 처음할 경우, 해당 버튼을 통해 스마트폰에서 [인증 어플(BDU 스마트인증)] 다운로드 및 설치



The image shows a login interface for '스마트인증 등교' (Smart Authentication School). It features a fingerprint icon, a text input field for '학번을 입력하세요' (Enter your student ID), a text input field for '비밀번호' (Password), and a blue '로그인' (Login) button. At the bottom, there are two buttons: '스마트인증등록' (Smart Authentication Registration) and '등록방법안내' (Registration Method Guide), both highlighted with red boxes. A red arrow points from the '스마트인증등록' button to the right-hand side of the slide.



This block shows the download page for the '부산디지털대학교 스마트인증 (안드로이드 버전)' (Busan Digital University Smart Authentication - Android Version) app. It includes the Google Play logo, a QR code, and a '다운로드' (Download) button. A text box provides instructions: '[스마트인증 어플리케이션 설치 안내] 스마트폰에서 QR코드를 인식하여 스마트인증 어플리케이션을 다운로드 및 설치하여 주시기 바랍니다. - 어플 파일명 : BDU 생체인증'. A note at the bottom states: '※QR코드 인식이 어려운 경우, 모바일(스마트폰)에서 부산디지털대학교 로그인 화면 [스마트인증등록] 버튼을 통해 스마트인증 어플리케이션을 바로 다운로드 받으실 수 있습니다.'



This block shows the download page for the '부산디지털대학교 스마트인증 (아이폰 버전)' (Busan Digital University Smart Authentication - iPhone Version) app. It includes the App Store logo, a QR code, and a '다운로드' (Download) button. A text box provides instructions: '[스마트인증 어플리케이션 설치 안내] 스마트폰에서 QR코드를 인식하여 App Store로 이동 스마트인증 어플리케이션을 다운로드 및 설치하여 주시기 바랍니다. - 어플 파일명 : BDU 스마트인증'. A note at the bottom states: '※QR코드 인식이 어려운 경우, 모바일(스마트폰)에서 App store 접속 후 BDU 스마트 인증 앱 검색 - 검색 : 부산디지털대학교, BDU 스마트인증'

인증어플 설치 및 등록에 관한 상세사항이 궁금한 경우, 클릭

1. 로그인 및 인증방법

3) 인증방법 - ③ 학번 등교

학부	대학원
<p>학번 등교 시, 학습관리시스템(LMS)에서 수강은 불가능 하며 학습포털에서 각종 신청 및 현황 조회만 가능합니다.</p> <p>학번 및 비밀번호 입력 후 [로그인] 버튼 클릭 시, 등록된 스마트폰에서 인증 완료 후 로그인 성공</p> <p>※초기 비밀번호</p> <ul style="list-style-type: none">- (본교생) 주민번호 뒷 7자리 예) 1999999- (학점교류생) 학번+전화번호 뒷 4자리 예) d200100011234	<p>학번 · 비밀번호로 일반 로그인</p> <p>학번 등교</p>  <p>학번을 입력하세요</p> <p>비밀번호를 입력하세요</p> <p>로그인</p> <p>학번 조회</p>

2. 인트로 페이지

부산디지털대학교
BUSAN DIGITAL UNIVERSITY

학습포털
학습 전반을 한눈에 파악할 수 있는 통합 포털로, 학사정보와 학습현황을 실시간으로 제공합니다.

홈페이지
부산디지털대학교의 통합 정보를 확인할 수 있는 공식 홈페이지입니다.

학습관리 시스템 LMS
강의 수강, 과제 제출, 시험 응시까지 학습과 관련된 모든 활동을 체계적으로 관리할 수 있습니다.

원격지원 **시험** **수강신청**

증명서발급 **지능형 학습시스템**
메일 **전자도서관**
취업정보실 **RISS 학술연구정보서비스**

학습포털 페이지에서 학적변동 등 각종 신청 및 현황(교육과정, 장학, 성적 등)을 확인하실 수 있습니다.

학습관리시스템(LMS)에서 수강 및 학습활동 등 강의와 관련된 모든 활동을 진행할 수 있습니다.

학습자가 수강 중인 강의의 모든 시험/퀴즈에 관한 진행사항을 한눈에 확인할 수 있으며, 응시도 가능합니다.

BDU BUSAN DIGITAL UNIVERSITY

3. 학습관리시스템(LMS) – 수강하기

1) 메인화면 – 수강 관련 각종 현황 확인

The screenshot displays the main dashboard of the Busan Digital University (BDU) Learning Management System (LMS). The interface is organized into several key sections:

- 1. Top Navigation:** Includes the BDU logo, navigation tabs for '마이페이지' (My Page), '강의실' (Classroom), and '학습지원' (Learning Support), and user information such as '홍길동 (20240001)' and '00:28:22'.
- 2. Quick Alerts:** A row of four cards providing immediate status updates: '공지사항 미확인 공지' (21 items), '나의 출석관리 75% 미만 과목' (1 subject), '시험 미응시 시험' (1 item), and '과제 제출 미제출 과제' (2 items).
- 3. My Qualifications:** A section titled '총장명의 자격증' (President's Certificate) listing '전공 자격시험 (종합시험)' and '외국어 시험' with their respective exam dates and a '수료증 발급하기' (Apply for Certificate) button.
- 4. Course Status (수강현황):** A grid of course progress cards. Each card shows the course name (e.g., '보육학개론(01반)', '아동권리와 복지(대면)(01반)'), the number of classes, and a progress bar for '학습 진도 현황' (Learning Progress Status). For example, '보육학개론(01반)' is at 54% progress (29/39 classes), while others are at 100%.
- 5. Today's Tasks (오늘의 할 일):** A list of tasks with due dates, including '강의대금 보육학개론 [강의보기]14주차' (0-0), '시험] 2024년 2학기 신나는 일본어 기말고사' (0-1), and '보육학개론 실문 참여 부탁드립니다.' (0-13).
- 6. Community (커뮤니티):** A section for '공지사항' (Notice) with a list of announcements, such as '부산디지털대학교 2025학년도 입학식 안내' (2025-02-17) and '2025학년도 1학기 사이버대학 간 학점교류(온라인 수업) 과목 개설안내' (2025-02-11).
- 7. Non-regular Courses (비정규 강좌):** A section for 'BDU 특강' (BDU Special Lecture) featuring '교육부 지정 대학생 의무교육' (Ministry-designated mandatory education for students) and '특강 리포트 작성법' (Special Lecture Report Writing Method).
- 8. Messages (메시지):** A list of messages, including one from '77778888' dated '2025-12-03 11:28' and another dated '2024-11-10 16:33'.





3. 학습관리시스템(LMS) – 수강하기

1) 메인화면 – 수강 관련 각종 현황 확인

1 상단메뉴

학습관리시스템의 대메뉴가 표시되며 메뉴명 위에 마우스 커서를 가져가면 해당 메뉴의 전체 메뉴구성이 표시됩니다. 메뉴를 클릭시 해당 대메뉴에 속한 하위메뉴의 제일 첫번째 메뉴로 이동이 가능하며, 전체 메뉴구성에서 메뉴를 선택 시 해당 메뉴로 바로 이동됩니다.








2 남은 세션타임 정보 및 설정, 알림, 로그아웃

현재 로그인한 사용자의 성명과 학번이 표시되며, 로그아웃까지 남은 세션타임 정보가 표시됩니다.  버튼을 클릭하면 세션타임을 갱신할 수 있습니다.  버튼을 클릭하면 언어선택 및 시스템테마 선택이 가능합니다.  버튼을 클릭하면 일정기간 동안 자신이 수신한 쪽지 및 푸시 정보가 표시됩니다. 최근 수신한 내역이 있으면 아이콘에 빨간색 점이 표시됩니다.  버튼을 클릭 시 로그아웃 처리가 되며 로그인 화면으로 이동하게 됩니다.

3 미확인 및 미응시 현황 정보

미확인 공지, 출석 75% 미만 과목, 미응시 시험, 미제출 과제, 미확인 답변에 대한 현황 정보가 표시되며, 해당 항목별  버튼을 클릭하면

4 수강현황

현재 수강중인 강의 수강현황 정보가 표시되며,   버튼을 통하여 카드형 또는 목록형 수강현황을 선택하여 확인 할 수 있습니다. 표시되는 항목은 강의정보(강의명, 교수명, 이수구분, 학점), 학습 진도 현황, 수강현황(공지, 시험/퀴즈, 리포트, 토론, 화상강의, 설문) 등이 표시됩니다. 카드형 수강현황 하단의  아이콘은 미청취 강의(강) 수,  아이콘은 미확인 공지 수,  아이콘은 미응시 시험수,  아이콘은 미제출 과제 수를 표시하며, 해당 아이콘을 클릭하면 관련 메뉴로 이동합니다.  버튼을 클릭하면 해당 강의실로 이동합니다. 학습 진도 현황 그래프 및 강의실 버튼의 색깔이 파란색인 경우 현재 진행중인 강의를 뜻하고 검은색인 경우 수강완료인 강의를 뜻합니다.

3. 학습관리시스템(LMS) – 수강하기

2) 강의실

강의실을 클릭하여
수강할 교과목
강의실로 이동

The screenshot displays the BDU LMS interface. At the top, the navigation bar includes '마이페이지', '강의실' (highlighted with a red box), and '학습지원'. The main content area is divided into several sections:

- Top Navigation:** '강의실' is highlighted with a red box and a red arrow pointing to it from the text on the left.
- Course Overview:** Four cards show course statistics: '21건' (공지사항 미확인 공지), '1과목' (나의 출석관리 75% 미만 과목), '1건' (시험 미응시 시험), and '2건' (과제제출 미제출 과제).
- 수강현황 (Enrollment Status):** A grid of course progress cards for '보육학개론(01반)', '아동권리와 복지(대면)(01반)', '신나는 일본어(01반)', '사회봉사(01반)', and '아이돌봄 서비스 관리(01반)'. Each card shows a progress bar and a '강의실' button with a red arrow pointing to it.
- 강의보기 진행중 (Lecture Viewing Progress):** A yellow banner indicates '강의보기 진행중' and '강의보기 완료 100%'.
- Community (커뮤니티):** A list of announcements with dates, such as '부산디지털대학교 2025학년도 입학식 안내' (2025-02-17).
- 비정규 강좌 (Non-regular Courses):** Three cards for 'BDU 특강', '교육부 지정 대학생 의무교육', and '특강 리포트 작성법', each with a '바로가기' button.
- 메시지 (Messages):** A list of messages, including '안녕하세요. 김한주 학생!' (2024-11-10 16:33).
- Right Sidebar:** '총장명의 자격증' (President's Certificate) section with '전공 자격시험(종합시험)' and '외국어 시험' options. '오늘의 할 일' (Today's Tasks) section with '전체' and '학습관리시스템' tabs.

3. 학습관리시스템(LMS) – 수강하기

2) 강의실

강의정보

- 강의계획서
- 강의보기(수강)
- 수강(출석)현황
- 실시간비대면수업

시험/퀴즈

좌측 메뉴 선택시 상세 메뉴 목록이
나타남.
강의보기(수강) 클릭하여 강의보기 메
뉴로 이동

부산디지털대학교 학습관리시스템

마이페이지 강의실 학습지원

김민 001 | 00:28:24

강의실 > 강의실 홈

보육학개론 엄세진 교수님 학과 : 아동보육학과 (01분반) 이수구분 : 전공 3학점

강의정보

- 즐겨찾기
- 2024학년도 2학기 보육학개론(01분반) 엄세진교수님
- 강의정보
- 시험/퀴즈
- 리포트
- 토론
- 커뮤니티
- 설문

진도현황(현재) 현재 주차 : 14주차 (2025/12/04 ~ 2025/12/17) 기준

평균 출석률 **94%**

나의 출석률 출석18 지각 3 결석 18 **54%**

진도현황(전체) 전체 주차 기준

나의 출석률 출석18 지각 3 결석 18 **54%**

강의보기 목록 (주차/강)

14주차 (0%) 출석인정 : 2025-12-04 ~ 2025-12-17

- 1강 56%
- 2강 24%
- 3강 0%

13주차 (0%) 출석인정 : 2025-11-27 ~ 2025-12-10

12주차 (0%) 출석인정 : 2025-11-20 ~ 2025-12-03

11주차 (0%)

평가기준 강의 계획서

- 출석 10%
- 중간고사 30%
- 기말고사 30%
- 퀴즈 20%
- 학습활동 10%

메시지 더 보기 >

전체 수업 일반

77778888
발신자:홍길동, 발신일:2025-12-03 11:28 >

안녕하세요. 김 [생]
발신자: [생], 발신일:2024-11-10 16:33 >

보육학개론 퀴즈 안내
발신자:엄세진, 발신일:2024-09-19 23:35 >

보육학개론 설문 개설 안내
발신자:엄세진, 발신일:2024-09-10 02:35 >

보육학개론 토론방 개설 완료
발신자:엄세진, 발신일:2024-09-10 01:47 >

보육학개론 평가방법 안내
발신자:엄세진, 발신일:2024-09-09 10:51 >

보육학개론 9월 10일 화상수업 링크 안내
발신자:엄세진, 발신일:2024-09-09 10:51 >

공지사항 29 질문답변 30 자유게시판 42 학습자료실 5

공지사항
공지사항입니다. 2025-11-11 10:57:35

3. 학습관리시스템(LMS) – 수강하기

3) 강의보기 (수강)

부산디지털대학교 학습관리시스템

강의실 > 강의정보 > 강의보기(수강)

강의는 시작일자와 종료일자(출석인정기간) 내에 학습시간 만큼 들으셔야 출석인정이 되며, 출석인정 기간이 지난 후에는 강의는 들을 수 있지만 결석처리 됩니다.
본료의 모든 제작물의 저작권은 부산디지털대학교에 있으며, 무단복제나 도용은 저작권법(제104조의3)에 의해 금지되어 있습니다. 이를 위반 시 법적 처벌을 받을 수 있습니다.

강의보기

5주차 6주차 7주차 8주차 9주차 10주차 11주차 12주차 13주차 14주차

클릭하여 주차 별 강의 목록 조회

1강 [동영상(VOD)] 보육 프로그램 (1)	학습요구시간 : 25분 출석여부 : X 진도율 : 48% 최종학습일 : 2025-12-18	강의듣기
2강 [동영상(VOD)] 보육 프로그램 (2)	학습요구시간 : 25분 출석여부 : X 진도율 : 76% 최종학습일 : 2025-11-05	강의듣기
3강 [동영상(VOD)] 보육 프로그램 (3)	학습요구시간 : 25분 출석여부 : X 진도율 : 32% 최종학습일 : 2025-10-31	강의듣기

학습활동

[리포트] 테스트	제출기간 : 2025-10-15 11:11 ~ 2025-12-02 22:22 제출여부 : 제출	바로가기
[토론] 찬반토론	참여기간 : 2025-11-05 ~ 2025-11-07 참여여부 : 미참여	바로가기
[토론] 일반토론	참여기간 : 2025-11-04 ~ 2025-11-07 참여여부 : 참여	바로가기
[토론] 찬반토론	참여기간 : 2025-11-03 ~ 2025-11-04 참여여부 : 미참여	바로가기
[토론] 찬반토론	참여기간 : 2025-11-03 ~ 2025-11-04 참여여부 : 참여	바로가기
[토론] 찬반토론	참여기간 : 2025-11-03 ~ 2025-11-04 참여여부 : 참여	바로가기
[토론] 찬반토론	참여기간 : 2025-11-03 ~ 2025-11-07 참여여부 : 참여	바로가기

→ 수업 주차 별 강의보기

→ 강의듣기

8주차 시청 완료

9주차 시청 중

15주차 수업 열리기 전

3. 학습관리시스템(LMS) – 수강하기

3) 강의보기 (수강)

부산디지털대학교 학습관리시스템

마이페이지 강의실 학습지원

강의실 > 강의정보 > 강의보기(수강)

☆ 즐겨찾기 매뉴얼

펼치기 ▾

- 강의는 시작 일자와 종료 일자(출석 인정 기간) 내에 학습 시간만큼 들으셔야 출석 인정이 되며, 출석 인정 기간이 지난 후에는 강의는 들을 수 있지만 결석 처리됩니다.
- 본교의 모든 저작물의 저작권은 부산디지털대학교에 있으며, 무단 복제나 도용은 저작권법(제104조의3)에 의해 금지되어 있습니다. 이를 위반 시 법적 처벌을 받을 수 있습니다.
- 강의 종류 : 동영상(VOD), 음성(AOD), 웹 강의, 모바일 지원

접기 ▲

강의보기 강의노트 다운로드

아동수학지도(대면)|12-1영유아 수학교육을 위한 환경구성

북마크 질문하기 오류신고 학습종료

먼저 보는 아동수학지도

인적 환경

인적 환경은 교사나 부모 등 성인의 역할과 또래로 구성되는 심리적 환경

12-1 아동수학지도

출석률 79%

목록(주차/강)	수강 과목	AI TUTOR
14주차 (33%)		
출석인정기간 : 2025-12-03 ~ 2025-12-16		
13주차 (0%)		
출석인정기간 : 2025-11-26 ~ 2025-12-09		
12주차 (0%)		
출석인정기간 : 2025-11-19 ~ 2025-12-02		
1강 0%		
2강 0%		
3강 0%		
11주차 (100%)		
출석인정기간 : 2025-11-12 ~ 2025-11-25		
10주차 (100%)		
출석인정기간 : 2025-11-05 ~ 2025-11-18		
9주차 (100%)		
출석인정기간 : 2025-10-29 ~ 2025-11-11		

듣고싶은 강으로 바로 시청가능

3. 학습관리시스템(LMS) – 수강하기

3) 강의보기 (수강)

강의보기 강의노트 다운로드

언어발달장애|1-2영유아 조기중재와 언어치료사

북마크 질문하기 오류신고 학습종료

학습내용 및 학습목표

학습 내용

- 조기중재의 중요성
- 조기중재와 언어치료사의 역할
- 조기중재 관련 지식

학습 목표

- 조기중재의 중요성을 말할 수 있다.
- 조기중재 전문가로서 언어치료사의 역할에 대해 설명할 수 있다.
- 조기중재 전문가가 갖춰야 하는 조기중재 관련 지식에 대해 서술할 수 있다.

1-2 언어발달장애

00:17 / 30:21

진도율 : 100%

최종학습일 : 2025-09-03

③ Speed (배속) 선택

② Settings 클릭
① 설정아이콘 클릭

강의 영상 전체화면 설정

4. 학습관리시스템(LMS) – 시험/퀴즈 응시

1) 로그인 후, 인트로 페이지에서 [시험] 클릭

The screenshot shows the BDU LMS intro page. On the left is a blue line-art illustration of a university building. The top left features the BDU logo and the text '부산디지털대학교 BUSAN DIGITAL UNIVERSITY'. The main content area is divided into three columns. The first column has a '학습포털' (Learning Portal) card with a description and a right arrow. The second column has a '홈페이지' (Homepage) card with a description and a right arrow. The third column has a '학습관리 시스템 LMS' (LMS) card with a description and a right arrow. Below these cards is a row of three blue buttons: '원격지원' (Remote Support), '시험' (Exam), and '수강신청' (Course Registration). The '시험' button is highlighted with a red border. Below this row is a red text label '시험 바로가기' (Exam Shortcut). To the right of the buttons is a grid of service links, including '증명서발급' (Certificate Issuance), '메일' (Email), '취업정보실' (Career Information Center), '지능형 학습시스템' (Intelligent Learning System), '전자도서관' (Electronic Library), and 'RISS 학술연구정보서비스' (RISS Academic Research Information Service).

부산디지털대학교
BUSAN DIGITAL UNIVERSITY

학습포털
학습 전반을 한눈에 파악할 수 있는 통합 포털로, 학사정보와 학습현황을 실시간으로 제공합니다.

홈페이지
부산디지털대학교의 통합 정보를 확인할 수 있는 공식 홈페이지입니다.

학습관리 시스템 LMS
강의 수강, 과제 제출, 시험 응시까지 학습과 관련된 모든 활동을 체계적으로 관리할 수 있습니다.

원격지원 **시험** 수강신청

시험 바로가기

증명서발급 지능형 학습시스템
메일 전자도서관
취업정보실 RISS 학술연구정보서비스

4. 학습관리시스템(LMS) – 시험/퀴즈 응시

2) 온라인 시험응시 시스템(메인화면)

부산디지털대학교 온라인 시험응시 시스템

모의테스트

교과목 시험 | 전공/자격증 시험

교과목 시험

번호	시험유형	시험구분	강의명	시험명	응시기간	진행상태	응시상태	점수	시험
1	시험	기말고사	신나는 일본어(01분반)	2024년 2학기 신나는 일본어 기말고사	2025-12-18 20:00 ~ 2025-12-19 20:00	진행중	미응시		시험보기
2	시험	중간고사	신나는 일본어(01분반)	2024년 2학기 신나는 일본어 중간고사	2024-10-21 20:00 ~ 2026-10-22 20:00	진행중	응시		시험보기
3	퀴즈		보육학개론(01분반)	퀴즈1차	2024-10-02 10:00 ~ 2024-10-03 20:00	완료	응시	20점 (2/10)	재출답안 점수분포
4	시험	중간고사	아이돌봄 서비스 관리(01분반)	2024학년도 2학기 아이돌봄 서비스 관리 중간고사	2024-10-23 20:00 ~ 2024-10-24 20:00	완료	응시	54점 (54/100)	재출답안 점수분포
5	시험	중간고사	보육학개론(01분반)	보육학개론 중간 2024	2024-10-24 20:00 ~ 2024-10-25 20:00	완료	응시	64.7점 (55/85)	재출답안 점수분포
6	퀴즈		보육학개론(01분반)	퀴즈 2차	2024-11-28 10:00 ~ 2024-11-29 20:00	완료	응시		
7	시험	기말고사	아동권리와 복지(대면)(01분반)	24-2 아동권리와 복지 기말고사	2024-12-11 20:00 ~ 2024-12-12 20:00	완료	응시	94.6점 (35/37)	재출답안 점수분포
8	시험	기말고사	아이돌봄 서비스 관리(01분반)	2024학년도 2학기 아이돌봄 서비스 관리 기말고사	2024-12-16 20:00 ~ 2024-12-17 20:00	완료	응시	79점 (79/100)	재출답안 점수분포
9	시험	기말고사	보육학개론(01분반)	2024 보육학개론 기말고사	2024-12-13 20:00 ~ 2025-12-14 20:00	완료	응시		

COPYRIGHT(C) 2024 BUSAN DIGITAL UNIVERSITY. ALL RIGHTS RESERVED.

① 모의테스트 진행

② 교과목/자격증 시험 선택하면 시험 목록이 조회됨

③ 시험보기 클릭하여 응시 화면으로 이동

4. 학습관리시스템(LMS) – 시험/퀴즈 응시

3) 시험 응시

① 시험 종료까지 남은 시간(카운트 다운)

② 화면 확대/축소



00 : 09 : 52

+ - 나가기

※ 본 시험지는 실제 시험지가 아닌 모의테스트용 시험지입니다.

1. 다음에서 설명하는 내용이 맞으면 'O', 틀리면 'X'를 선택하십시오 (5점)
[나는 부산디지털대학교 재학생이다.]

① O
 ② X

답안지

남은문제 6 / 6 문항

1	
2	
3	
4	
5	
6	

다음 문제

오른쪽 상단 문제답안지의 답이 맞는지 다시 확인하십시오.

최종 답안지 제출

③ 문항을 보고 답을 선택 하면
우측 답안지에 해당 문항 답이 표기 됨

④ 답 선택 후 '다음 문제' 버튼을 누르면
다음 문항으로 이동함.
다음 문항으로 이동 후 '이전 문제' 버튼을 눌러
이전 문항으로 이동하여 다시 풀이 할 수 있음

이전 문제 다음 문제

4. 학습관리시스템(LMS) – 시험/퀴즈 응시

4) 시험 응시

2024-2학기 2024년 2학기 신나는 일본어 기말고사 | 응시기간 : 2025-12-18 20:00 ~ 2025-12-19 20:00

6. 다음 보기의 일본어 문장을 바르게 해석해 봅시다.
보기 : 本はおもしろくありませんでした。(5점)
가나다라마바사

① 단답형 정답을 입력하신 후 반드시 "답 저장"버튼을 클릭하셔야 저장됩니다.

답 저장

알림
답안 저장이 완료 되었습니다.
확인

이전 문제 다음 문제

① 오른쪽 상단 문제답안지의 답이 맞는지 다시 확인하십시오.

최종 답안지 제출

답안지	
남은문제 0 / 20 문항	
1	②
2	
3	
4	
5	.
6	가나다라마바사
7	②
8	②
9	④
10	①
11	①
12	①
13	①
14	①
15	①
16	①
17	여기는어디입니까
18	대한민국국민입니다
19	어렵다
20	①

주관식 또는 서술형 문제 답안 작성 시 '답 저장' 버튼을 반드시 클릭하여 답안지에 작성

답안지를 답안을 클릭 하면 해당 문항 풀이 화면으로 바로 가기 가능함

모든 문항 풀이 완료 후 최종 답안지 제출 클릭(미응시 문항 존재 시 안내 문구 호출)

5. 학습관리시스템(LMS) – 리포트 제출

2) 강의실 – 리포트 – 상세보기

The screenshot shows the LMS interface for report submission. The left sidebar contains navigation options: 강의실 (Classroom), 강의정보 (Class Information), 시험/퀴즈 (Exam/Quiz), 리포트 (Report), 토론 (Discussion), 커뮤니티 (Community), and 설문 (Survey). The '리포트' option is highlighted with a red box. The main content area displays a list of reports submitted by the instructor. A red box highlights the table, and a blue box highlights the '상세보기' (View Details) button for the first report. A blue arrow points from the button to the text '상세보기를 통해 리포트 상세 페이지로 이동' (Move to the report detail page through 'View Details').

부산디지털대학교 학습관리시스템

마이페이지 강의실 학습지원

김한주 [20240001] | 00:29:27

강의실 > 리포트 > 리포트

- 리포트출제 내역을 확인 할 수 있습니다.
- HWP/PDF/DOC 이외로 리포트를 제출할 경우 표절률을 조회할 수 없습니다.

접기 ^

양식 다운로드

리포트 주제 검색어를 입력해주세요. 조회

번호	리포트유형	리포트주제	제출기한	진행현황	제출현황	제출일시	점수	표절률	교수의견	상세보기
1	견해과제	영화감상문	2024-09-07 00:00 ~ 2024-11-30 23:59	종료	제출	2024-11-04 20:44	19			상세보기

교수자가 출제한 리포트 목록 조회

상세보기를 통해 리포트 상세 페이지로 이동

5. 학습관리시스템(LMS) – 리포트 제출

2) 강의실 – 리포트 – 상세보기

부산디지털대학교 학습관리시스템

마이페이지 강의실 학습지원

김한주 [20240001] | 00:29:45

강의실 > 리포트 > 리포트

- 리포트 출제 내역을 확인할 수 있습니다.
- HWP / PDF / DOC 이외로 리포트를 제출할 경우 표절률을 조회할 수 없습니다.

출력 저장 양식 다운로드 목록

리포트 주제	영화감상문	제출방법	개인별
관련 조판성	-	만점점수	20
내용 / 주의사항	주제 : 영화 종인(2019), 레인맨(1998), 천국의 아이들(2001) 중 1편을 감상하고 감상문 쓰기 분량 : A4 2장 이상 글자크기 10, 줄간격 180		
제출기한	2024-09-07 00:00 ~ 2024-11-30 23:59		
점수공개여부	공개(2024-12-26)	채점여부	채점완료
제출양식	hwp, doc, txt, gif, png, jpeg, bmp, zip, html, htm, wav, asf	리포트유형	견해과제
참고파일		리포트파일용량	100MB

제출파일: 리포트-천국의 아이들.hwp (0%)

출력 출제된 리포트를 프린트 할 수 있음

저장 리포트 파일 등록 후 '저장'을 눌러 제출

양식 다운로드 리포트 작성 양식(한글, 워드) 파일 다운로드

목록 이전 리포트 목록 페이지로 이동

리포트 파일 제출 영역(파일 업로드)

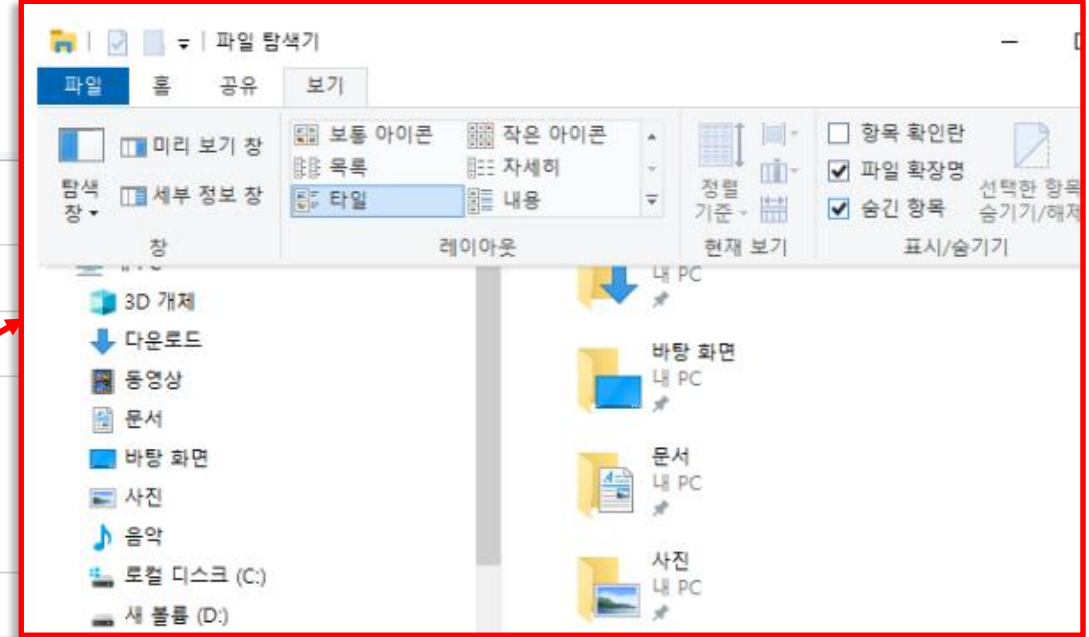
5. 학습관리시스템(LMS) – 리포트 제출

3) 리포트 제출

리포트

리포트 주제	영화감상문	제출방법	개인별	
관련 조편성	-	만점점수	20	
내용 / 주의사항	주제 : 영화 증인(2019), 레인맨(1998), 천국의 아이들(2001) 중 1편을 감상하고 감상문 쓰기 분량 : A4 2장이상 글자크기 10, 줄간격 180			
제출기한	2024-09-07 00:00 ~ 2024-11-30 23:59			
점수공개여부	공개(2024-12-26)	채점여부	채점완료	
제출양식	hwp, doc, txt, gif, png, jpeg, bmp, zip, html, htm, wav, asf		리포트유형	견해과제
참고파일			리포트파일용량	100MB
제출파일	<input type="button" value="추가"/> <input type="button" value="삭제"/> <input type="button" value="다운로드"/> 0%			
교수 의견글				

리포트 제출 파일 드래그 앤 드랍(Drag & Drop)



- ① 추가 버튼 또는 파일을 드래그 앤 드랍하여 리포트 파일 업로드
- ② 저장 () 버튼 클릭을 통해 제출 완료

6. 웹 매뉴얼 사용법

웹 매뉴얼 사용 안내 - 세부 메뉴(기능) 페이지 마다 '매뉴얼' 버튼이 존재함

The screenshot shows the BDU LMS interface. The top navigation bar includes the BDU logo, the text '부산디지털대학교 학습관리시스템', and user information like '김한주 [20240001]' and '00:29:40'. The main content area is titled '강의실 > 강의정보 > 강의보기(수강)'. A red box highlights the '매뉴얼' button in the top right corner of the content area, with a red arrow pointing to it and the text '프로그램 우측 상단의 매뉴얼 버튼 클릭'. The page content includes a list of items, a '접기' button, and a '강의보기' section with a progress bar showing '0주차' selected. Below the progress bar, there are details for the '0주차' (2025-09-02 ~ 2025-12-19) and a table of activities.

활동명	제출기간	제출여부	바로가기
[리포트] 테스트입니다.	2025-12-02 22:07 ~ 2026-01-02 00:00	제출	바로가기
[리포트] 테스트	2025-10-15 11:11 ~ 2025-12-02 22:22	제출	바로가기
[토론] 토론 개설 합니다	2025-12-02 ~ 2026-01-02	참여	바로가기
[토론] 찬반토론	2025-11-05 ~ 2025-11-07	미참여	바로가기

프로그램 우측 상단의 매뉴얼 버튼 클릭

웹 매뉴얼 보기

강의보기(수강)

User Guide

- 목차
- 개요
- 전체 강의노트
- 주차 선택
- 강의듣기
- 강의노트 다운로드
- 강의/수강과목
 - 목록(주차/강)
 - 수강 과목
 - AI TUTOR
- 강의정보/FAQ
 - 강의 개요
 - 강의 교재
 - 수강장에 FAQ
 - 채팅
- 기능모음
 - 북마크
 - 질문하기
 - 학습종료
- 학습활동

1. 개요

수강중인 과목의 강의 목록을 조회할 수 있습니다

강의실 > 강의정보 > 강의보기(수강)

- 강의는 시작일자와 종료일(출석인정기간) 내에 학습시간 만큼 들으셔야 출석인정이 되며, 출석인정 기간이 지난 후에는 강의를 들을 수 있지만 출석하지 않습니다.
- 본교의 모든 재학생의 저작권은 부산디지털대학교에 있으며, 무단복제나 도용은 저작권법(제104조제3)에 의해 금지되어 있습니다. 이를 위반 시 법적인 처벌을 받을 수 있습니다.

강의보기

13주차	2025-11-27 ~ 2025-12-10
1강 [동영상(VOD)] 인공 생명 안전관리 (2)	학습요구시간 : 25분 출석여부 : 0 전도율 : 100% 최종학습일 : 2025-11-12
2강 [동영상(VOD)] 인공 생명 안전관리 (3)	학습요구시간 : 25분 출석여부 : 0 전도율 : 100% 최종학습일 : 2025-11-12
3강 [동영상(VOD)] 보육평가	학습요구시간 : 25분 출석여부 : 0 전도율 : 100% 최종학습일 : 2025-11-13

학습활동	학습기간	학습시간	학습여부
[리포트] 보육평가 리포트	2025-12-02 22:07 ~ 2025-01-02 09:00		제출
[리포트] 안전관리 리포트	2025-10-15 13:27 ~ 2025-12-02 08:00		제출

1 전체 강의노트

선택한 과목의 강의노트 전체를 조회 / 다운로드 할 수 있습니다

2 주차 선택

선택한 과목에서 주차를 선택해 해당하는 강의와 학습활동을 조회할 수 있습니다

2. 강의듣기

선택한 강의를 시청하는 화면입니다

강의실 > 강의정보 > 강의보기(수강)

- 강의는 시작 일자와 종료 일자(출석 인정 기간) 내에 학습 시간만큼 들으셔야 출석 인정이 되며, 출석 인정 기간이 지난 후에는 강의를 들을 수 있지만 출석하지 않습니다.
- 본교의 모든 재학생의 저작권은 부산디지털대학교에 있으며, 무단복제나 도용은 저작권법(제104조제3)에 의해 금지되어 있습니다. 이를 위반 시 법적인 처벌을 받을 수 있습니다.

매뉴얼 목차 클릭 시,
해당 메뉴의 매뉴얼 조회 가능

강의보기

강의노트 다운로드